

# SADA UTĚSNĚNÍ – UTĚSNĚNÍ FÓLIE



## Schéma montáže

Sada utěsnění je 100% nepropustná a vyniká svou snadnou montáží.


Tato těsnící sada se instaluje v místě průchodu větracího potrubí skrze střešní parotěsnou fólii. Její funkcí je zabraňování zatékání kondenzátu po fólii skrze otvor např. na skelnou vatu, která poté ztrácí své tepelně-izolační vlastnosti. Tato sada slouží k aplikaci se systémem WiroVent®.

### Sada utěsnění se skládá z:

- spodního prstence A
- horního prstence B
- 2ks uchyvacích připínáčků.




Na fólii přiložte dolní prsteneč A, a obkreslete vnitřní oblouk.



Opatrně vyříznete označený otvor.



Skrze vyříznutý otvor protáhněte spodní prsteneč A.



Zapasujte ze spodu protažený prsteneč A do vyříznutého otvoru.



Zapasujte horní prsteneč B na spodní prsteneč A a pevně je stiskem spojte.



Rozřízněte středový pásek na polovinu a pomocí přiložených připínáčků jej připevněte k latím.

Tato sada utěsnění pro systém WiroVent® byla vyvinuta a uvedena na trh firmou Wirplast a její obchodní známka a design jsou registrovány y pod číslem: 002173955-0004.

